

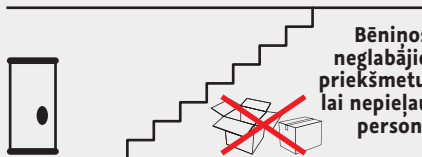
Kā parūpēties par ugunsdrošību savās mājās?

Personu pienākums ir nepieļaut ugunsgrēka izcelšanos vai darbības, kas var izraisīt ugunsgrēku, kā arī, atrodoties būvē, nekavējoties evakuēties, atskatot ugunsgrēka trauksmes signālam vai pamanot ugunsgrēku.

Daudzdzīvokļu dzīvojamo māju iedzīvotājiem ir jārūpējas par ugunsdrošību ne tikai savā dzīvoklī, bet arī mājas koplietošanas telpās.



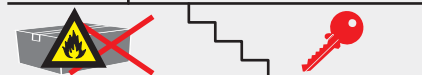
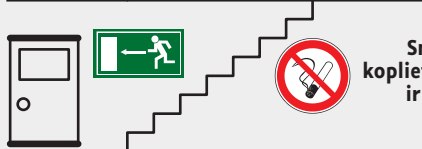
Bēniņos un pagrabā neglabājiet degtspējīgus priekšmetus un noslēdziet, lai nepieļautu nepiederošu personu iekļūšanu.



Neaizkraujiet ar priekšmetiem koplietošanas telpas un evakuācijas ceļus!



Smēķēšana koplietošanas telpās ir aizliegta!



Atbildību par ugunsdrošību koplietošanas telpās iespējams deleģēt pārvaldniekam pārvaldīšanas līgumā.

Daudzdzīvokļu mājai ir jābūt izstrādātai ugunsdrošības instrukcijai un visiem mājas iedzīvotājiem ir jābūt iepazīstinātiem ar to.

Ja tiek izmantota gāze, tvaika nosūcējs nedrīkst būt pievienots vienīgajam dabīgās ventilācijas kanālam.

Dabīgās ventilācijas kanālu pārbauda un tīra ne retāk kā reizi 5 gados, bet ja objektā ir gāzes aparāts – ne retāk kā reizi 3 gados.

Reizi 10 gados ir jāveic elektroinstalāciju pārbaude.

Aizliegts izmantot bojātu vai paštaisītu elektroinstalāciju, elektroiekārtu un elektroierīci!

Dūmu detektors

Uzstādi mājoklī dūmu detektoru, kas ar skaņas signālu savlaicīgi ziņos par rādušos sadūmojumu!

Dūmu detektors ir jāuzstāda pie griestiem tajās mājokļa telpās, kurās pārsvarā uzturas vai guļ mājokļa iemītnieki.

Detektora apkope ir vienkārša. Nepieciešams savlaicīgi nomainīt bateriju un ik pa laikiem ar kontroles (testa) pogu pārbaudīt tā darbību.

Ugunsdzēsības aparāts

Ugunsdzēsības aparāts ir drošāks ugunsdzēsības līdzeklis ugunsgrēka dzēšanai tā aizdegšanās sākuma stadijā.

Atceries! Dzēst ugunsgrēku ar ugunsdzēsības aparātu drīkst tikai tad, ja dzēšana nerada draudus tavai dzīvībai.

Ugunsdzēsības pārkļājs

Ugunsdzēsības pārkļājs ir speciāls, liesmu izturīgs pārkļājs, ko var izmantot nelielu ugunsgrēku dzēšanai.

Ar pārkļāju samazina skābekļa piekļuvi degšanas vietai, un ugunsgrēks tiek noslāpēts.

Deģošais priekšmets ar pārkļāju ir jānosedz pilnībā, un to nedrīkst noņemt, kamēr degšana nav pilnīgi beigusies un deģošais priekšmets atdzisis.

Atkritumu vadu lūku vākiem ir jābūt cieši aizveramiem un pastāvīgi aizvērtā stāvoklī, lai nepieļautu dūmu izplatību ugunsgrēka gadījumā.

Objektos ar autonomo apkuri pirms apkures sezonas (līdz 1. novembrim) jāveic dūmvadu tīrīšana.

Ja saproti, ka pats saviem spēkiem netiksi ar situāciju galā, sauc palīgā ugunsdzēsējus glābējus!

112 Zvani
kad jāsauc palīgā!

Ko darīt, ja ēkā ir izcēlies ugunsgrēks?

Katru dienu ēdiena gatavošana izraisa ugunsgrēkus!

Kā droši pagatavot maltīti?

Neatstāj pannu vai katliņu uz ieslēgtas plīts bez uzraudzības!

Atliec citus darbus, kas prasa laiku un uzmanību!

Kamēr gatavo ēdienu, nedodies uz blakus istabu skatīties televizoru!

Uzstādi mājoklī dūmu detektoru, kas ar skaņas signālu savlaicīgi ziņos par rādušos sadūmojumu!

Ko darīt, ja gatavojot ēdienu notikusi nelaime?



Izslēdz plīti!



Nodzēs liesmas!



Nelej degošai pannai vai katlam virsū ūdeni!

Liesmas var dzēst ar ugunsdzēsības aparātu, uzberot dzeramo sodu vai pārklājot ar vāku, blīvu audumu vai ugunsdzēsības pārklāju!



Atver logu un durvis, lai izvēdinātu telpu no indīgajiem dūmiem!

Nekriti panikā, objektīvs situācijas novērtējums un pareiza rīcības izvēle palielinās tavu iespēju izglābties.

Ja telpā izveidojas liels sadūmojums, rāpo uz tuvāko izeju.

Atrodoties pie grīdas, būs labāka redzamība un lielāka iespēja paglābties no sadūmojuma un karstuma ietekmes.

Ja iespējams izkļūt no ēkas:

- Pirms atver durvis, uzmanīgi tās patausti; ja jūti, ka tās nav karstas, mazliet paver un pārliecinies, vai otrā pusē nav dūmu un uguns.
- Kad esi izkļuvis no telpas, aizver durvis, – tas mazinās uguns izplatību un aizsargās tavu īpašumu.
- Ja ēkā ir spēcīgs sadūmojums, nemēģini meklēt, kurā vietā deg. Dodies uz izeju!
- Ugunsgrēka gadījumā neizmanto liftu.
- Kad esi nokļuvis drošībā, zvani uz numuru 112.
- Neej atpakaļ mājā, kamēr ugunsdzēsēji glābēji to nav atļāvuši.

Ja nav iespējams izkļūt no ēkas:

- Ja pataustot jūti, – durvis ir karstas – neatver tās! Aiz tām ir liesmas un sadūmojums.
- Lai aizkavētu dūmu iekļūšanu telpā, nosedz durvju spraugas ar mitriem dvieļiem, segām vai apģērbu.
- Ja ir pieejams telefons, zvani uz numuru 112.
- Ja iespējams, aizsedz degunu un muti ar kādu samitrinātu materiālu, tas filtrēs dūmus un elpot būs vieglāk.
- Rāpo pie loga un mazliet paver to, jo, atverot logu pilnīgi, var rasties caurvējš, kas veicinās dūmu pieplūdumu istabā.
- Turies zemu pie loga, lai varētu elpot gaisu no ārpuses un izvairīties no dūmiem, kas piepilda telpu.
- Tikai galējas nepieciešamības gadījumā atver logu pilnīgi vai izsit stiklu. Tādā gadījumā dūmi var iekļūt istabā arī no mājas ārpuses.
- Signalizē ugunsdzēsējiem glābējiem par savu atrašanās vietu, radot troksni vai vicinot kādu apģērba gabalu.



www.vugd.gov.lv



[/ugunsdzeseji](https://twitter.com/ugunsdzeseji)



[/Latvianfirefighters](https://www.facebook.com/Latvianfirefighters)

112

Zvani
kad jāsauc palīgā!